



vapman
vapor true nature

Das vapman-Ritual

Inspiriert von der Natur, durch das perfekte Zusammenspiel der 4 Elemente, ermöglicht vapman die beste Art, die Schätze von Mutter Erde zu genießen.

*Während er durch **FEUER** erhitzt wird, ermöglicht **WASSER** den Verdunstungsprozess der Kräuter, die **ERDE** uns zur Verfügung stellt. Das Ritual wird durch die tiefe Inhalation von **LUFT** vollendet.*

vapman entstand aus purer Leidenschaft für das Leben und die Natur, mit dem Ziel, eine tiefere Verbindung zwischen Menschen und Pflanzen zu ermöglichen. Daher ist es für uns sehr wichtig, einen positiven Einfluss zu haben und dabei zu helfen, eine Welt zu schaffen, in der Menschen und Natur gedeihen, damit zukünftige Generationen sie genießen können.

Wie man vapman genießt

Das Dampfen mit vapman ist wie das Kochen vom eigenen Essen

Je mehr man übt - desto besser wird es

1. Ein sanftes Drücken auf die Mittellinie genügt um die Hülle aus Hanf zu öffnen.



2



1



2. Durch eine leichte Drehung des Oberteils (gegen den Uhrzeigersinn) öffnet sich die Heizkammer des vapman.

3. Der Einfülltrichter kann helfen, Ihre Kräuter einzufüllen. Verwenden Sie fein gemahlene Kräuter, um die Dampfqualität zu verbessern.



4. Sollten sich Kräuterreste am Rand der goldenen Heizkammer befinden, kann **DIESER** kleine Metallstift verwendet werden, um sie zu entfernen. Nur so kann die bestmögliche Abdichtung der Heizkammer erreicht werden.

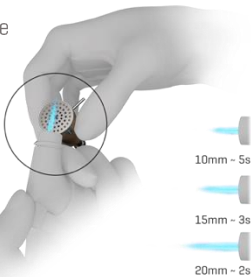
5. Montieren Sie das Oberteil wieder



Nun zum Heizen...

Achtung: vapman am Griffiring halten und ein Jetflame-Feuerzeug verwenden

6. Zuerst müssen Sie die Flamme auf die richtige Länge einstellen. Hier hat jeder seine eigenen Vorlieben, aber die meisten Leute mögen eine Länge ähnlich dem Durchmesser des Filters - etwa 1,5 cm. Mit dieser Flammenlänge sollten Sie etwa drei Sekunden heizen. Flammenlänge
10 mm ~ 5 sec - 20 mm ~ 2sec.



7. Denken Sie immer an diesen Tipp: **Spitze an Spitze für perfekte Hitze.** Richten Sie die Spitze der blauen Jet-Flamme auf die Spitze der goldenen Heizkammer. Es ist besser, etwas weniger zu erhitzen als zu lange, denn Sie könnten Gefahr laufen, Ihre Kräuter zu verbrennen.



8. Nach dem Aufheizen beginnen Sie zu genießen: Atmen Sie ohne Stress tief ein und wiederholen Sie dies so oft Sie möchten. Auf dem Mittelstück befinden sich drei Luftlöcher, je mehr diese abgedeckt werden, desto dichter wird der Dampf. Nach einiger Zeit werden Sie ein Gefühl für Ihre persönlichen Vorlieben des Dampfes bekommen. Wenn er sich kratzig und heiß anfühlt, bedeutet das, dass Sie zu lange geheizt haben und wenn der Dampf nicht genug Geschmack hat, können Sie etwas mehr heizen.

9. Sobald kein Geschmack mehr vorhanden ist, können Sie den Zustand Ihrer Kräuter überprüfen. Wenn sie sich dunkelbraun verfärbt haben und rostig riechen, enthalten sie keine Wirkstoffe mehr und können entfernt werden.



10. Reiben Sie den Filter nach jeder Befüllung mit einem Tuch oder einem Kleidungsstück gut ab. Reinigen Sie den Filter, solange er noch warm ist. So lassen sich Rückstände am einfachsten entfernen.

11. Die aus Hanf gefertigte Hülle schließt sich durch leichtes Zusammendrücken der beiden Teile.

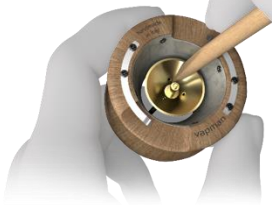


Reinigung Der vapman ist ein wartungsfreundliches Gerät. Befolgen Sie einfach diese Schritte und er wird ein Leben lang halten. Für eine einwandfreie Funktion sollten weder die Luftlöcher im Mittelteil noch die Luftdüsen verstopft sein. Rückstände können Sie mit einer Nadel entfernen.



Das Mundstück kann in kochendem Wasser oder einem Lösungsmittel gereinigt werden. [z. B. Alkohol].

Für diejenigen, die ihre goldene Heizkammer glänzend halten wollen: nach dem Gebrauch können Sie sie mit der Reinigungsbürste ausbürsten (dies beeinträchtigt die Dampfqualität in keiner Weise)



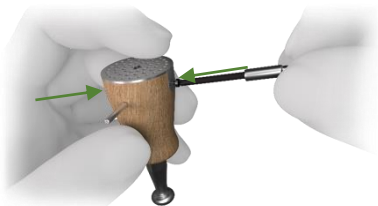
Wenn Sie häufig Konzentrate verwenden, wird die Heizkammer oft verschmutzt. In diesem Fall können Sie die Rückseite der Reinigungsbürste verwenden, um die Rückstände aus der Kammer zu entfernen (im beheizten Zustand ist es viel einfacher).



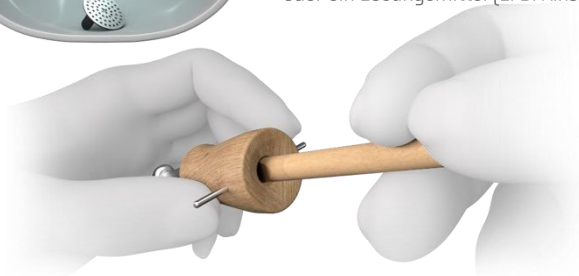
Erweiterte Reinigung

In vielen Fällen ist die erweiterte Reinigung gar nicht nötig, aber wenn Sie Kräuterpartikel im Mund spüren, ist es Zeit für eine Reinigung

Lösen Sie **DIESE ZWEI**
Schrauben, um den Sieb zu
entfernen.



Legen Sie den Sieb in kochendes Wasser
oder ein Lösungsmittel [z. B. Alkohol]



Nehmen Sie die Rückseite der Reinigungsbürste, um Rückstände von der
Innenseite des Mittelstücks zu entfernen.

Feuerzeug

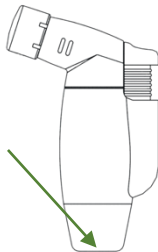
Das vapman Feuerzeug ist die ideale Energiequelle für Ihren vapman. Es hat ein verhältnismäßig großes Tankvolumen, was bedeutet, dass Sie nicht lange über das Nachfüllen nachdenken müssen. Dies führt zu einem Gefühl der Freiheit und Unabhängigkeit.

Manuelles Nachfüllen von Gas: Das Feuerzeug funktioniert mit Butan, Propan oder einer Mischung aus beiden Gasen. Stellen Sie das Feuerzeug auf den Kopf. Stecken Sie die Düse des Nachfüllkanisters in das Nachfüllventil des Feuerzeugs und drücken Sie es nach unten, bis der Tank ca. 3/4 voll ist. Das Feuerzeug funktioniert am besten, wenn das Volumen der Flammenlänge auf Minimum steht.

Anzünden: Entfernen Sie die Kappe und drücken Sie den Abzug langsam herunter.

Einstellung der Flamme: Um die Flamme zu vergrößern, drehen Sie das Einstellventil **an der Unterseite** des Feuerzeugs gegen den Uhrzeigersinn, um die Flamme zu verkleinern - im Uhrzeigersinn.

Tipps und Hinweise: Feuerzeuge sind empfindlich gegenüber Staub und Fasern, setzen Sie nach Gebrauch immer die Kappe auf. Das Feuerzeug funktioniert besser, wenn das Gas warm ist - erwärmen Sie das Gas mit Ihren Händen.



Hinweise: Behandeln Sie den vapman mit Vorsicht und vermeiden Sie jeglichen Druck auf die Pfanne! Wenn die Kupferpfanne stark überhitzt wird, kann die Goldbeschichtung abblättern. Der vapman bleibt aber trotzdem funktionsfähig. Die Kräuter sollten nur geröstet, nicht verbrannt werden, da sonst Rauch entsteht, der Ihre Lunge schädigen kann. Nach häufigem Gebrauch können Teile des Glimmers abblättern – das ist nicht ungewöhnlich und hat keinen Einfluss auf die Lebensdauer Ihres vapman. Halten Sie die Produkte von Kindern und Haustieren fern.

Gewährleistung: Sollte die von der vapman GmbH gelieferte Ware innerhalb von 24 Monaten nach Lieferung einen Mangel aufweisen, der nicht auf natürlichen Verfall oder unsachgemäße Behandlung zurückzuführen ist, wird die vapman GmbH die mangelhaften Produkte kostenlos ersetzen. Weitergehende Gewährleistungsansprüche des Kunden sind ausgeschlossen. Die Gebrauchsanweisung über den Einsatz und die Handhabung der Produkte ist verbindlich. Die vapman GmbH übernimmt keine Haftung für Probleme oder Schäden, die durch Nichtbeachtung dieser Gebrauchsanweisung entstehen. Die Garantie erstreckt sich nicht auf Geräte, die verloren gehen, gestohlen oder physisch beschädigt werden. Um Garantieleistungen zu erhalten, muss ein Kaufnachweis von einem autorisierten Händler vorgelegt werden.

Haftungsausschluss: Der vapman ist kein medizinisches Gerät und kann keine Krankheiten oder Gesundheitszustände diagnostizieren, behandeln oder heilen. Wenn Sie gesundheitliche Probleme haben, konsultieren Sie einen Arzt, bevor Sie den vapman verwenden. Die Produkte und das Zubehör der vapman GmbH sind nur für Personen bestimmt, die das erforderliche Alter erreicht haben und nicht gegen die Gesetze des jeweiligen Landes verstoßen. vapman ist nicht für die Verwendung mit illegalen, medizinischen oder schädlichen Substanzen bestimmt und wird unter der Bedingung verkauft, dass er nicht für ungesetzliche Zwecke verwendet wird. Jede unsachgemäße oder ungesetzliche Verwendung des vapman führt zum Erlöschen der Garantie. Eine ungesetzliche Verwendung kann darüber hinaus zu gesetzlichen Strafen, einschließlich Geldstrafen, führen. Der Hersteller, der Händler, deren Mitarbeiter, Direktoren und/oder Anteilseigner sind nicht verantwortlich für den illegalen Gebrauch des vapman oder für jegliche Konsequenzen, die sich aus dem Gebrauch ergeben. vapman ist nicht für die Verwendung mit Flüssigkeiten, Konzentraten und nicht für Tabakprodukte geeignet. Halten Sie die Produkte von Kindern und Haustieren fern. Mit dem Kauf und der Verwendung von vapman-Produkten erklären Sie sich damit einverstanden, die vapman GmbH für jegliche Schäden, die aus der direkten oder indirekten Verwendung resultieren, freizustellen und schadlos zu halten. Diese Erklärung wurde von keiner Behörde oder Regierungsstelle in irgendeiner Gerichtsbarkeit überprüft oder bewertet.

Warnung Feuerzeug: Feuerzeug fern von Gesicht und Kleidung anzünden. Enthält nach dem Befüllen brennbare Flüssigkeit. Nicht Hitze über 50 °C oder längerer Sonneneinstrahlung aussetzen. Niemals durchstechen oder in Brand stecken. Achten Sie nach Gebrauch darauf, dass die Flamme vollständig erloschen ist. Über der sichtbaren Flamme baut sich extreme Hitze auf. Seien Sie besonders vorsichtig, um Verbrennungen oder Brandgefahren zu vermeiden. Lassen Sie die Flamme nicht länger als 10 Sekunden brennen.



MOUTHPIEACE



MIDDLEPIECE



AIRHOLES

FILTER

HEARTPIECE



SPRING

HEAT PROTECTION

HEATING CHAMBER

NOZZLES

ALL parts are custom made in Italy & Switzerland
from natural materials of highest quality